

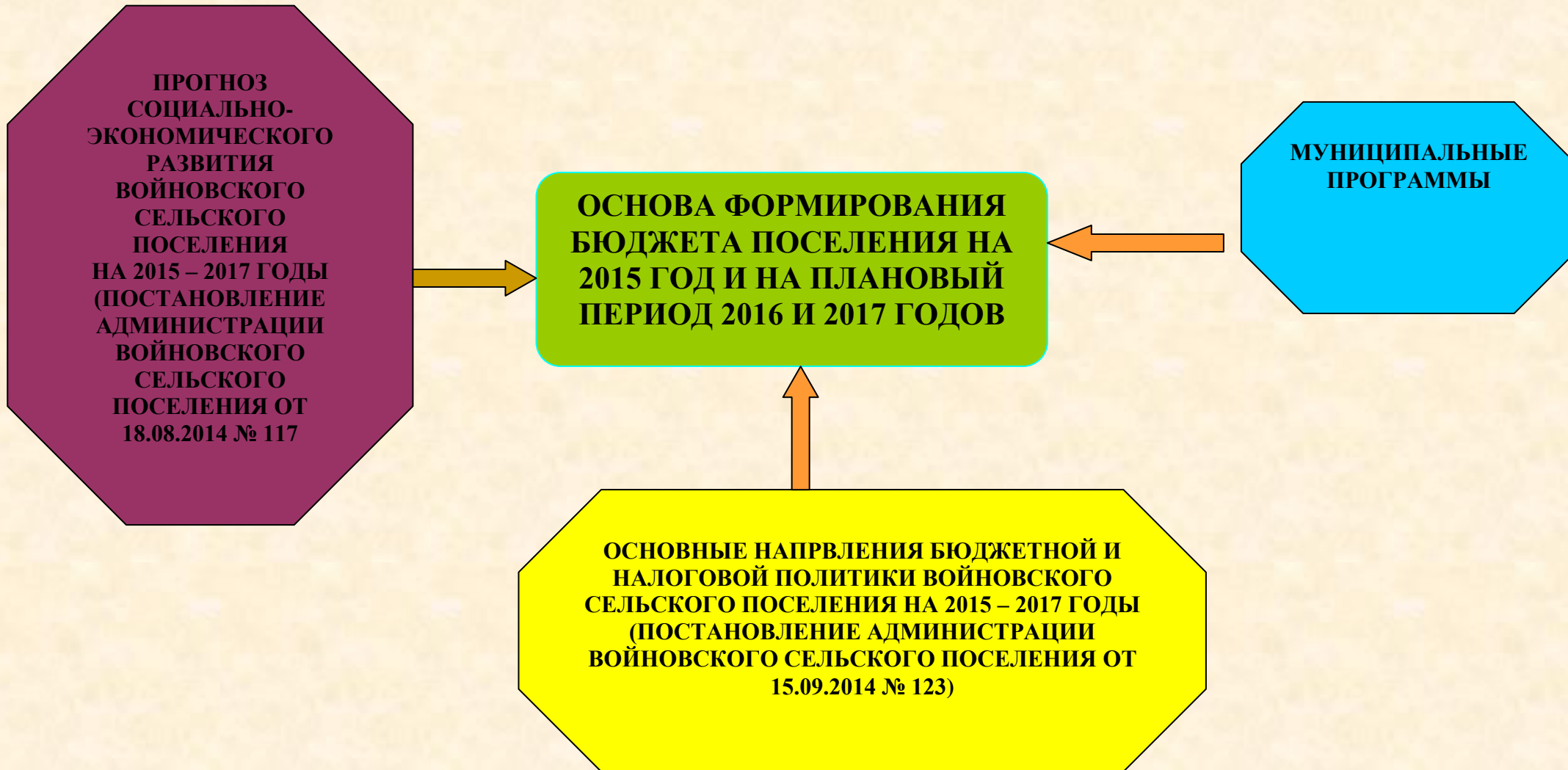
# **БЮДЖЕТ**

АЦИЯ ВОЙНОВСКОГО СЕЛЬСКОГО ПОСЕЛЕНИЯ

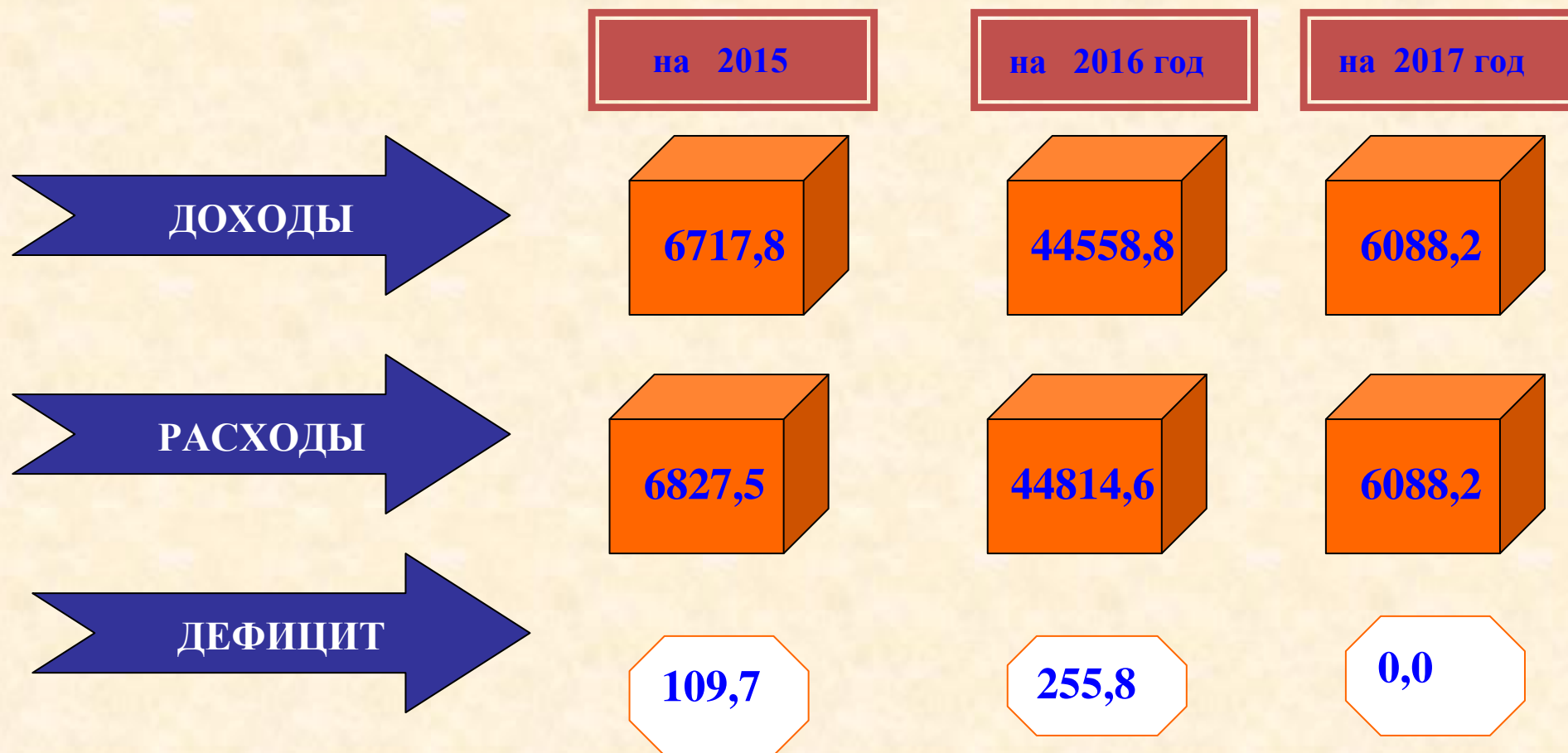
**ВОЙНОВСКОГО СЕЛЬСКОГО  
ПОСЕЛЕНИЯ ЕГОРЛЫКСКОГО**

**РАЙОНА НА 2015 ГОД**

**И НА ПЛАНОВЫЙ ПЕРИОД  
2016 И 2017 ГОДОВ**



# ОСНОВНЫЕ ХАРАКТЕРИСТИКИ БЮДЖЕТА ТЫС.РУБЛЕЙ



**ДОХОДЫ БЮДЖЕТА – 6717,8**

**НАЛОГ НА ДОХОДЫ ФИЗИЧЕСКИХ  
ЛИЦ – 191,3**

**АКЦИЗЫ ПО ПОДАКЦИЗНЫМ ТОВАРАМ  
(ПРОДУКЦИИ), ПРОИЗВОДИМЫМ НА  
ТЕРРИТОРИИ РОССИЙСКОЙ ФЕДЕРАЦИИ –  
61,2**

**НАЛОГИ НА СОВОКУПНЫЙ ДОХОД – 300,1**

**НАЛОГИ НА ИМУЩЕСТВО – 1445,5**

**ГОСУДАРСТВЕННАЯ ПОШЛИНА – 5,6**

**РАСХОДЫ БЮДЖЕТА - 6827,5**

**ОБЩЕГОСУДАРСТВЕННЫЕ  
ВОПРОСЫ – 4324,1**

**НАЦИОНАЛЬНАЯ ОБОРОНА – 65,9**

**НАЦИОНАЛЬНАЯ БЕЗОПАСНОСТЬ И  
ПРВАООХРАНИТЕЛЬНАЯ  
ДЕЯТЕЛЬНОСТЬ - 163,3**

**НАЦИОНАЛЬНАЯ ЭКОНОМИКА – 329,4**

**ДОХОДЫ ОТ ИСПОЛЬЗОВАНИЯ  
ИМУЩЕСТВА, НАХОДЯЩЕГОСЯ В  
ГОСУДАРСТВЕННОЙ И МУНИЦИПАЛЬНОЙ  
СОБСТВЕННОСТИ – 493,0**

**ШТРАФЫ, САНКЦИИ, ВОЗМЕЩЕНИЯ  
УЩЕРБА – 5,2**

**БЕЗВОЗМЕЗДНЫЕ ПОСТУПЛЕНИЯ –  
4195,9**

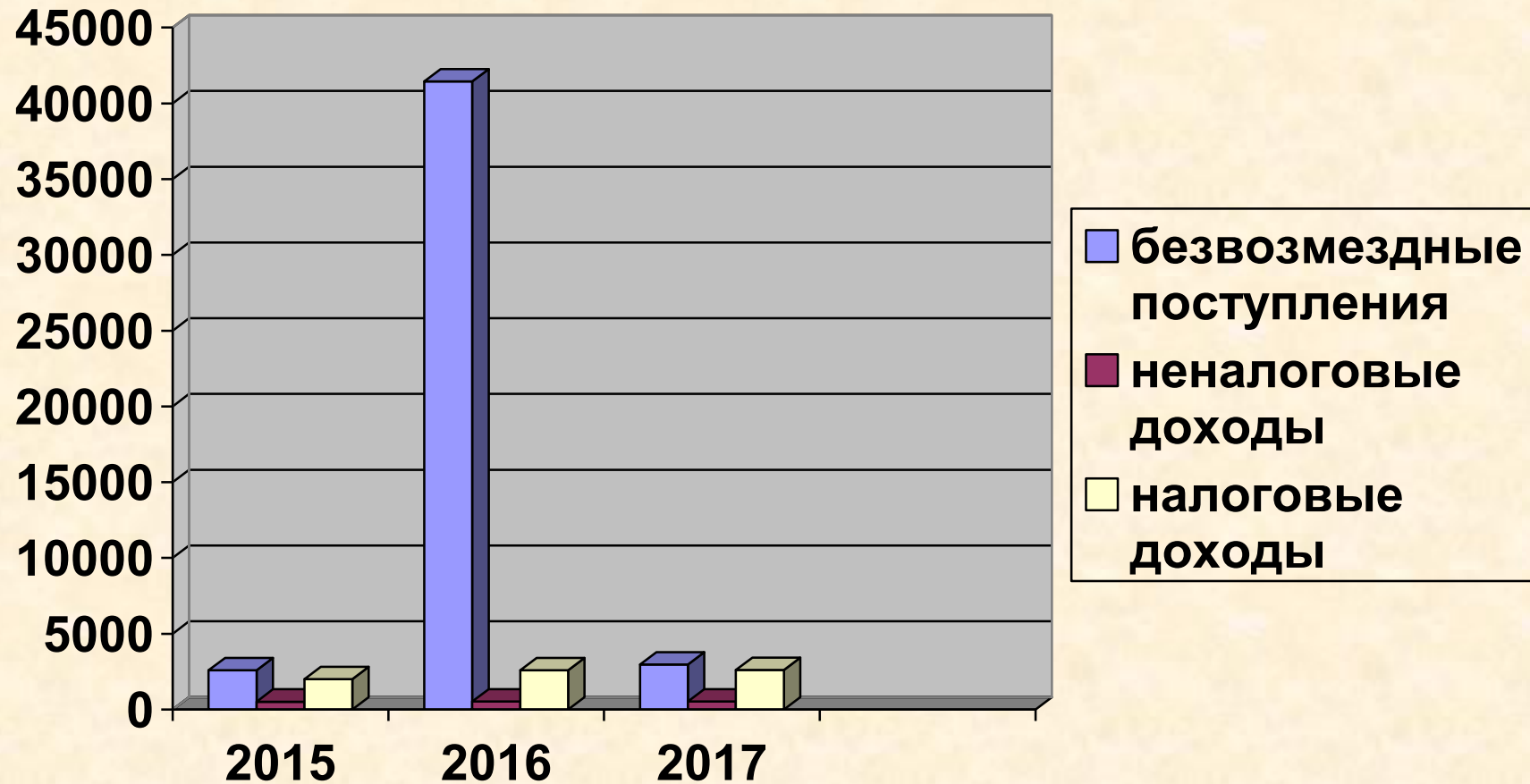
**ДОХОДЫ ОТ ОКАЗАНИЯ ПЛАТНЫХ  
УСЛУГ (РАБОТ) И КОМПЕНСАЦИИ  
ЗАТРАТ ГОСУДАРСТВА  
20,0**

**ЖИЛИЩНО-КОММУНАЛЬНОЕ  
ХОЗЯЙСТВО – 623,1**

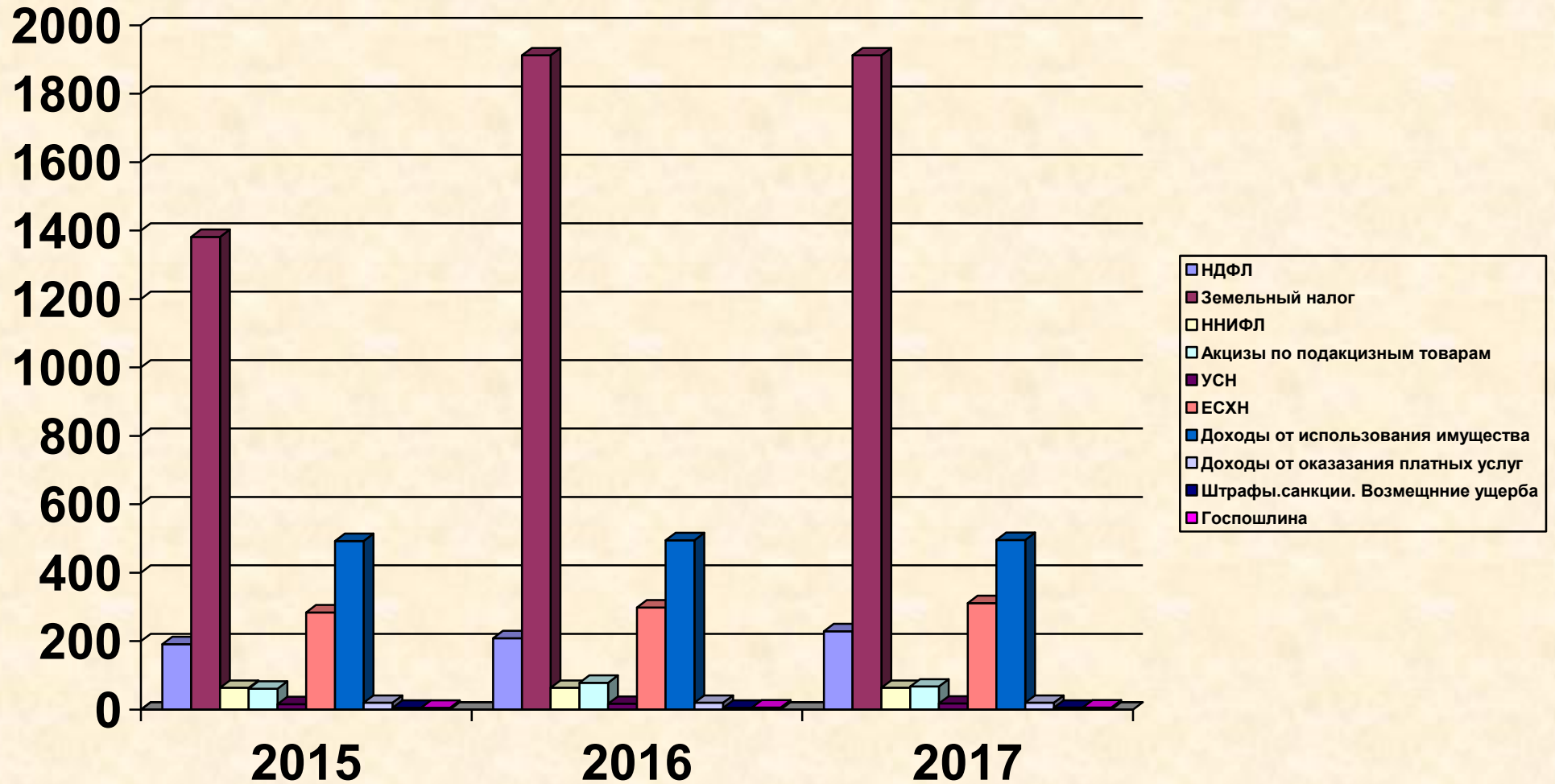
**КУЛЬТУРА, КИНЕМАТОГРАФИЯ –  
1277,1**

**СОЦИАЛЬНАЯ ПОЛИТИКА – 44,6**

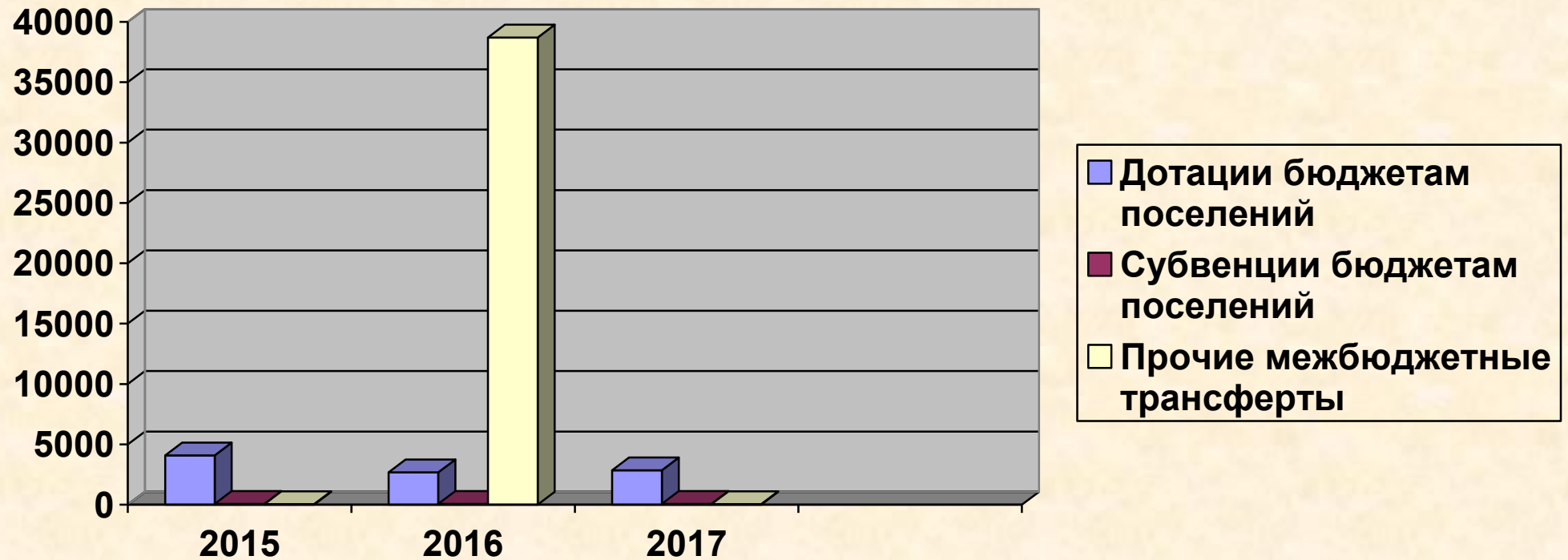
## ***ДИНАМИКА ДОХОДОВ БЮДЖЕТА ПОСЕЛЕНИЯ 2015 – 2017 ГОДЫ***



## СОБСТВЕННЫЕ ДОХОДЫ ПОСЕЛЕНИЯ



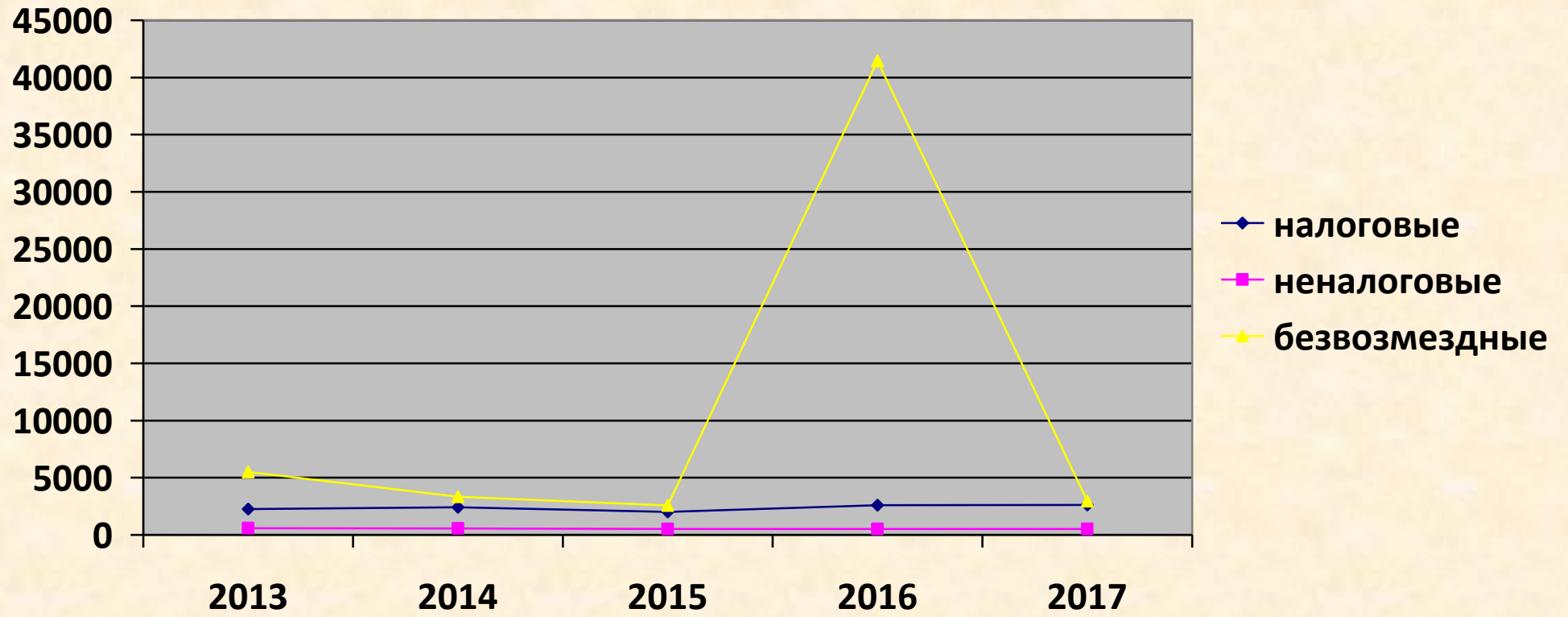
## **БЕЗВОЗМЕЗДНЫЕ ПОСТУПЛЕНИЯ 2015-2017 ГОДЫ**



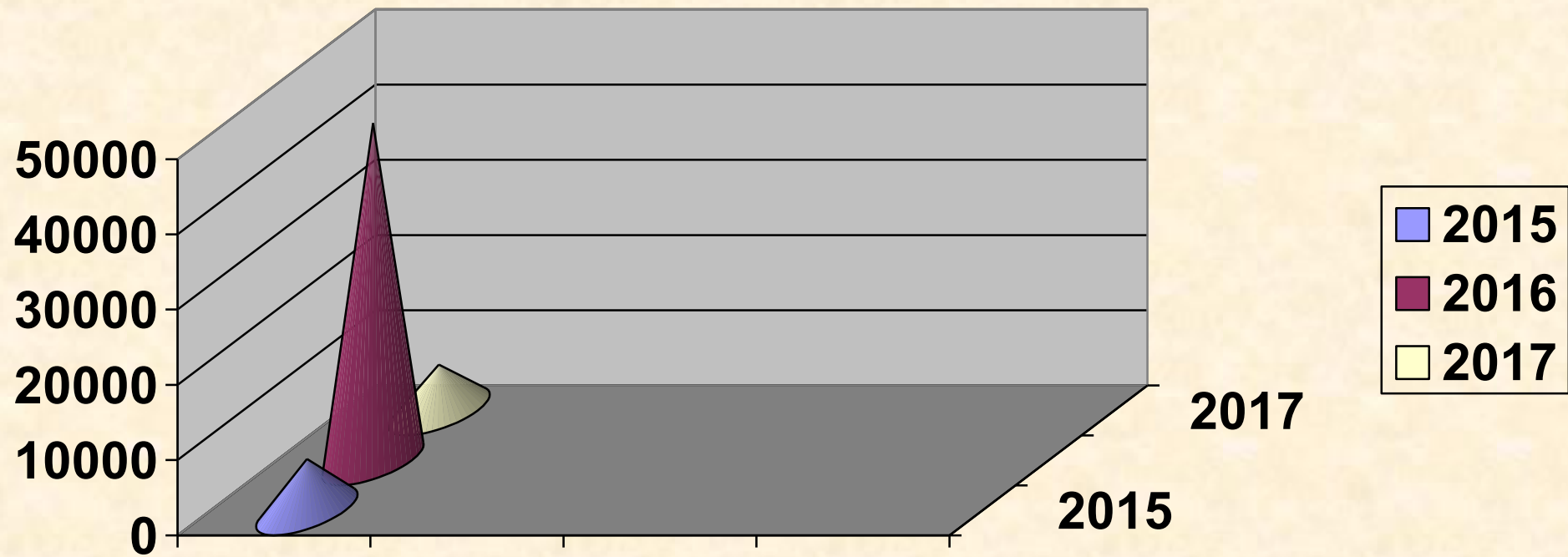


## ДИНАМИКА ПОСТУПЛЕНИЯ ДОХОДОВ

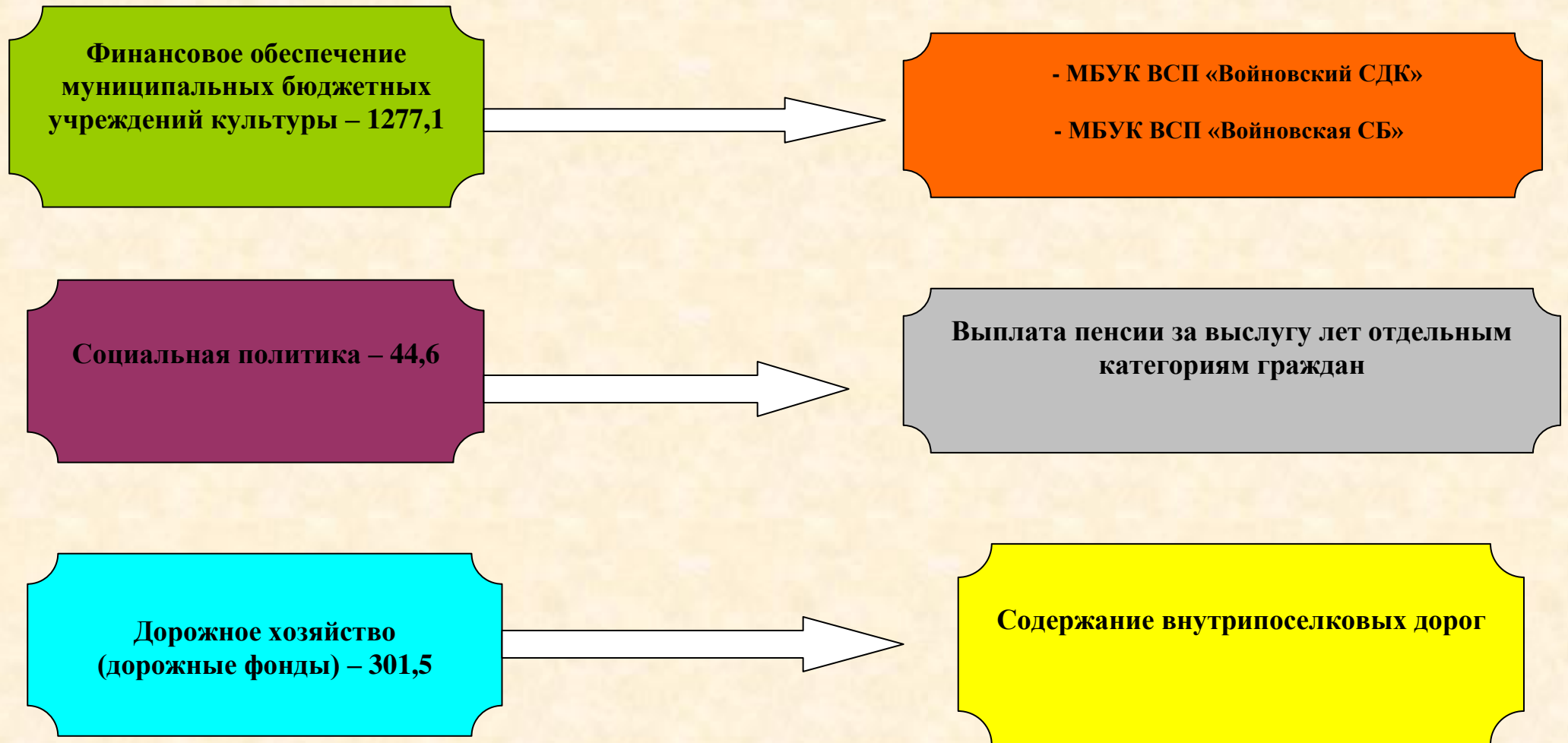
	<b>2013 год (отчет)</b>	<b>2014 год (оценка)</b>	<b>2015год</b>	<b>2016 год</b>	<b>2017 год</b>
<b>Налоговые доходы (тыс.рублей)</b>	<b>2254,1</b>	<b>2423,9</b>	<b>2003,7</b>	<b>2584,2</b>	<b>2607,2</b>
<b>Неналоговые доходы (тыс. рублей)</b>	<b>580,6</b>	<b>558,1</b>	<b>518,2</b>	<b>520,5</b>	<b>521,7</b>
<b>Безвозмездные поступления (тыс.рублей)</b>	<b>5507,4</b>	<b>3327,1</b>	<b>2580,8</b>	<b>41454,1</b>	<b>2959,3</b>
<b>ИТОГО ДОХОДОВ (тыс.рублей)</b>	<b>8342,1</b>	<b>6309,1</b>	<b>6717,8</b>	<b>44558,8</b>	<b>6088,2</b>
<b>Объем доходов на одного жителя поселения (рублей)</b>	<b>5625,1</b>	<b>4242,8</b>	<b>4502,5</b>	<b>29865,1</b>	<b>4080,6</b>



## **ДИНАМИКА РАСХОДОВ БЮДЖЕТА ПОСЕЛЕНИЯ В 2015 – 2017 ГОДАХ**

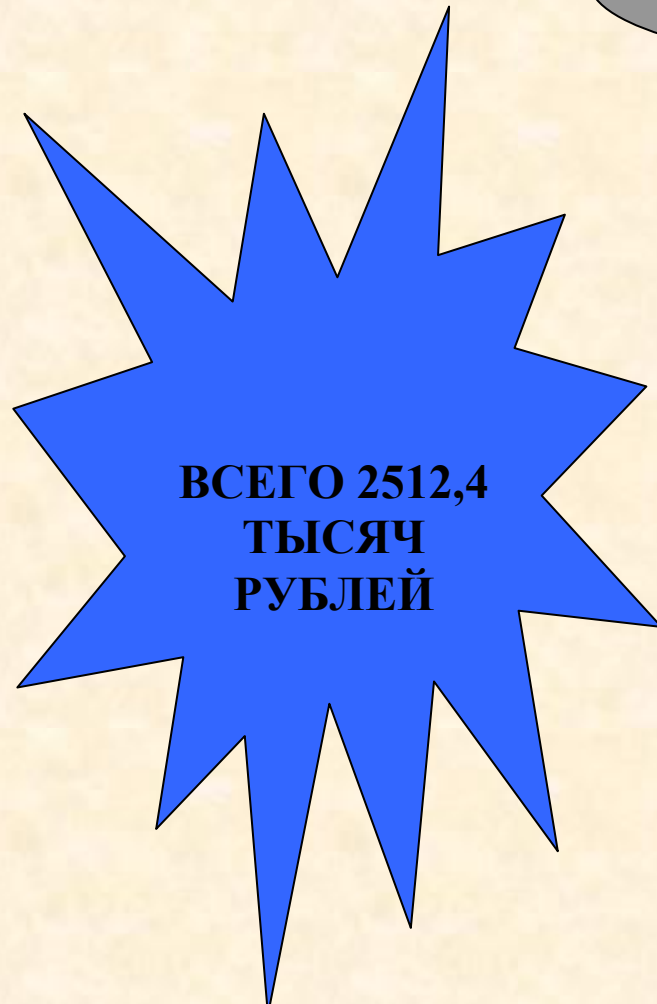


## **РАСХОДЫ БЮДЖЕТА ПОСЕЛЕНИЯ НА 2015 ГОД**





## **СТРУКТУРА МУНИЦИПАЛЬНЫХ ПРОГРАММ ПОСЕЛЕНИЯ НА 2015 ГОД**



Социальная поддержка  
граждан – 44,6 тыс. руб.

Благоустройство –  
389,4 тыс. руб.

Развитие культуры –  
1223,1 тыс. руб.

Обеспечение качественными  
жилищно-коммунальными  
услугами населения  
Войновского сельского  
поселения – 232,7 тыс. руб.

Энергоэффективность  
в Войновском  
сельском поселении –  
150,0 тыс. руб.

Защита населения и  
территории от чрезвычайных  
ситуаций, обеспечение  
пожарной безопасности -  
166,0 тыс. руб.

Развитие транспортной  
системы – 301,5 тыс. руб.

Обеспечение  
противодействия  
преступности – 5,1 тыс. руб.

**Доля муниципальных программ поселения в общем объеме расходов, запланированных на реализацию муниципальных программ в 2015 году**

**Социальная поддержка граждан – 1,8 %**

**Обеспечение противодействия преступности – 0,2 %**

**Благоустройство – 15,5 %**

**Защита населения и территории от чрезвычайных ситуаций, обеспечение пожарной безопасности – 6,6 %**

**Обеспечение качественными жилищно-коммунальными услугами на селения Войновского сельского поселения – 9,3 %**

**Развитие культуры – 48,7 %**

**Развитие транспортной системы – 12,0 %**

**Энергоэффективность в Войновском сельском поселении – 5,9 %**

# Расходы бюджета поселения в 2015 году





## *Дорожный фонд Войновского сельского поселения*

